

アルフィ ステンレス製卓上用ポット




取扱説明書

品番：AFTA-S用
Kugel

このたびはアルフィ・ステンレス製卓上用ポットをお買い上げいただきありがとうございます。

ご使用前に必ずこの取扱説明書をお読みください。

そして、いつでも取り出せるところに大切に保管してください。

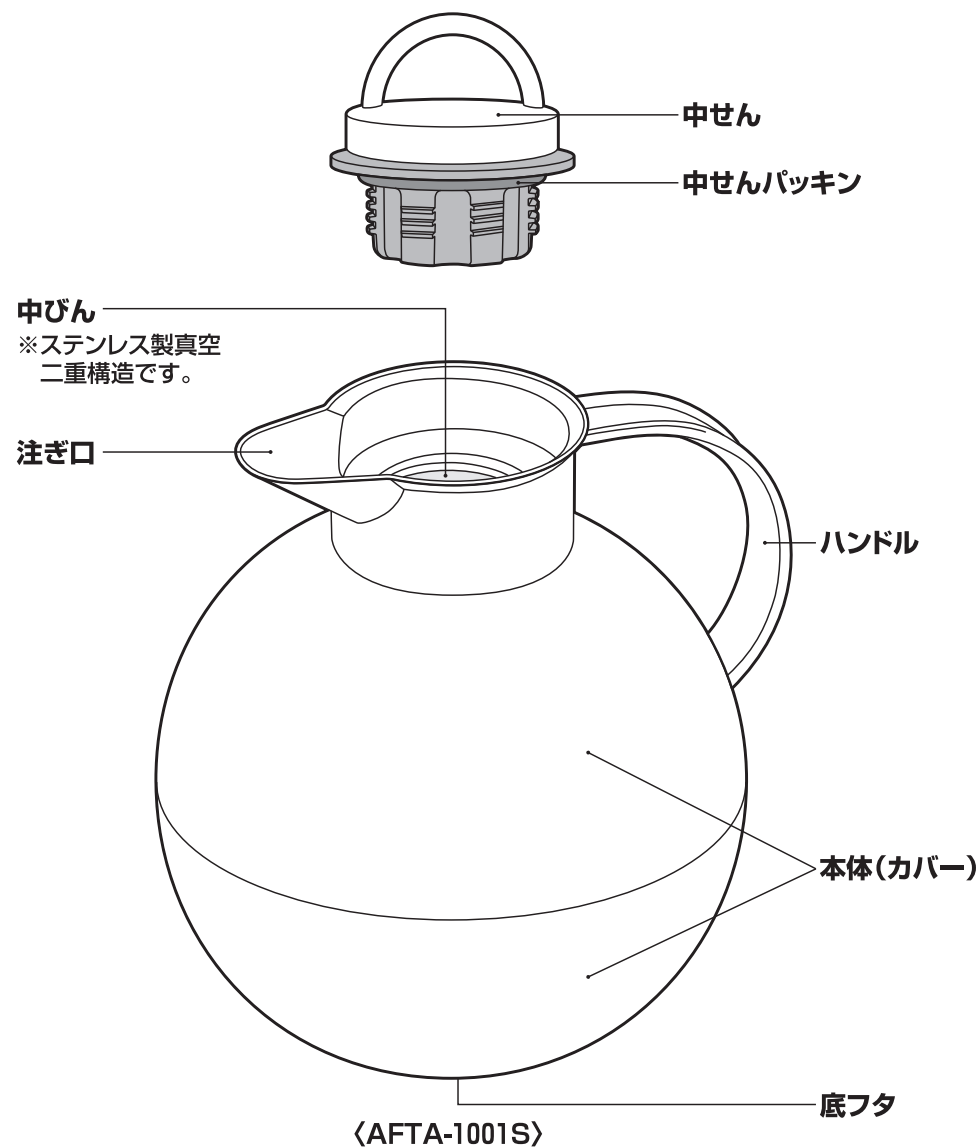


もくじ

ご使用前に	P.1	各部のなまえ
	P.2	安全上の注意
	P.5	使用上のお願い
ご使用方法	P.6	使い方
	P.8	お手入れ
困ったとき	P.10	こんなときは…
	P.11	交換用部品(別売)のお求め方法
	P.11	お問い合わせ

各部のなまえ

ご使用前に、各部品がそろっていることを確認してください。



安全上の注意

ご使用前によくお読みの上、必ずお守りください。

表示マークの意味について

■製品を正しくお使いいただくために、誤った使い方をしたときに生じる危害や損害の程度を以下の表示で区分しています。


警告	死亡、または重傷を負う恐れがある内容を示しています。	注意	軽傷、または物的損害を負う恐れがある内容を示しています。
-----------	----------------------------	-----------	------------------------------

■図記号について


禁止	してはいけない内容を表しています。	必ず行う	必ずお守りいただく内容を表しています。
-----------	-------------------	-------------	---------------------

警告

禁止 乳幼児の手の届くところには置かないでください。また、いたずらには十分に注意してください。
*やけどやけがの原因になります。



禁止 絶対に火にかけないでください。
*底フタに火が燃え移り、火災の原因になります。




注意

禁止 飲み物を入れる目的以外に使用しないでください。
*けがなどの原因になります。

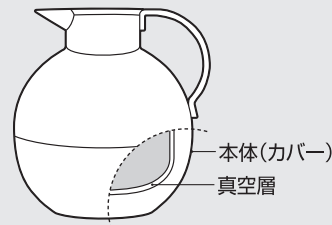
禁止 電磁調理器 (IHクッキングヒーターなど) で使用しないでください。
*やけどや破損の原因になります。

禁止 ストーブやコンロなどの火気に近づけないでください。
*やけどや変形・変色の原因になります。



必ず行う 大きな氷は押し込まずに小さくしてから入れてください。
*本体口元の止水部が変形して漏れてやけどやものを汚す原因になります。

禁止 真空二重構造の内部 (真空層) から水の音がする場合は使用しないでください。
*真空層の水が本体内部にしみ出した場合、飲んで体調不良の原因になります。本体 (カバー) と中びんの間に水が入っても音がします。不具合がある場合はお買い上げの販売店、またはサーモスお客様相談室にご相談ください。【P.11】



次の点を必ず守ってください。

禁止 注ぎ口、本体 (カバー) やハンドルなどにぐらつきなどの不具合がある場合は使用しないでください。

禁止 底フタ、本体 (カバー) の締め付け具合がよくない場合は使用しないでください。

*そのまま使用すると中びんがはずれてけがの原因になります。また漏れてやけどやものを汚す原因になります。不具合がある場合はお買い上げの販売店、またはサーモスお客様相談室にご相談ください。【P.11】

熱い飲み物を入れた場合、次の点を必ず守ってください。

禁止 直接飲まないでください。
*やけどの原因になります。

禁止 傾けた状態、または顔などを近づけた状態で中せんを開けないでください。

*内圧により、飲みものが急激に出たり飛散したりして、やけどやものを汚す原因になります。

禁止 飲み物を入れるときは本体を急に傾けないでください。

*飲みものが勢いよく出て、やけどなどの原因になります。

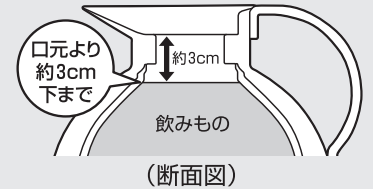
禁止 飲み物を入れたときは横転させないでください。

*飲みものがこぼれてやけどやものを汚す原因になります。



必ず行う 飲み物の量は図の規定位置までにしてください。

*入れすぎると、中せんを閉めたときにあふれてやけどやものを汚す原因になります。




次のものは絶対に入れないでください。

禁止 ドライアイス・炭酸飲料
*内圧が上がり、中せんが飛び出してけがやものを汚す原因になります。

禁止 牛乳・乳飲料・果汁など腐敗しやすいもの

*飲みものの腐敗や変質の原因になります。そのまま長く放置した場合、腐敗などによりガスが発生して内圧が上がり、中せんが開かなくなる・飛び出す、飲みものがふき出るなどして、けがやものを汚す原因になります。



禁止 電子レンジに入れないでください。
*金属部がスパークして電子レンジが故障する原因になります。

*熱により部品が変形して漏れてやけどやものを汚す原因になります。

禁止 飲み物を入れた状態で車などに載せて移動しないでください。

*飲みものがこぼれてやけどやものを汚す原因になります。

禁止 落とす・ぶつけるなど強い衝撃を与えないでください。
*けがの原因になります。また漏れてやけどやものを汚す原因になります。

禁止 改造・分解・修理は絶対にしないでください。
*故障・事故の原因になります。
(修理はお買い上げの販売店、またはサーモスお客様相談室にご相談ください。)
【P.11】

お手入れの際、次の点を必ず守ってください。

禁止 丸洗い(流水洗い・つけ洗い)はしないでください。
*本体(カバー)の内部に水が浸入し、後からしみ出してものを汚す原因になります。

禁止 食器洗浄機・食器乾燥機は使用しないでください。
*熱により部品が変形して漏れてやけどやものを汚す原因になります。

禁止 煮沸はしないでください。
*熱により部品が変形して漏れてやけどやものを汚す原因になります。

禁止 不安定な場所に置かないでください。
*転倒して飲みものがこぼれてやけどやものを汚す原因になります。

禁止 中せんを持って運ばないでください。
*落としてけがの原因になります。またやけどやものを汚す原因になります。

禁止 飲みものを入れた状態で長く放置しないでください。
*飲みものの腐敗や変質の原因になります。また腐敗などによりガスが発生して内圧が上がり、中せんが開かなくなる・飛び出す、飲みものがふき出るなどして、けがやものを汚す原因になります。

必ず行う 飲みものは早めにお飲みください。
*飲みものの腐敗や変質の原因になります。

必ず行う 中せんは確実に閉めてください。
*漏れてやけどやものを汚す原因になります。

必ず行う 飲みものを注ぐときは本体をまっすぐ立てた状態で中せんを開けてください。
*傾けた状態で中せんを開けると飲みものが勢よく出て、やけどやものを汚す原因になります。

必ず行う 製品には必ず専用の部品を取り付けてください。
*漏れてやけどやものを汚す原因になります。

必ず行う 飲みものを入れるときは転倒に注意してください。
*飲みものがこぼれてやけどやものを汚す原因になります。

必ず行う 中せんは専用パッキンを正しく取り付けてください。
*漏れてやけどやものを汚す原因になります。

禁止 中せんがゆるんだ状態で注ぎ口以外の方向に傾けないでください。
*注ぎ口以外から漏れてやけどやものを汚す原因になります。

禁止 飲みものを注ぐときは中せんをゆるめすぎないでください。
*中せんがはずれて漏れてやけどやものを汚す原因になります。

使用上のお願い

保温・保冷性能が低下した場合は使用しないでください。

本体の口元に熱いやかんなどをあてないでください。
*口元が変形する原因になります。

お茶の葉・果肉は入れないでください。
*すきまなどにつまる原因になります。

みそ汁・スープ・だし汁・そば湯・天つゆなど塩分を多く含んだものは入れないでください。
*本体内側は18-8ステンレス鋼を使用していますが、塩分によりさびや保温・保冷不良の原因になります。

使い方

初めてお使いいただく前に注ぎ口、本体(カバー)やハンドルなどにぐらつきなどの不具合がないかご確認ください。


また底フタ、本体(カバー)などがゆるんでいないか十分にご確認ください。ゆるんでいる場合はサーモスお客様相談室にご相談ください。【P.11】

① 中せんを開ける

中せんを矢印の方向にまわしてはずします。

《ご使用前に》

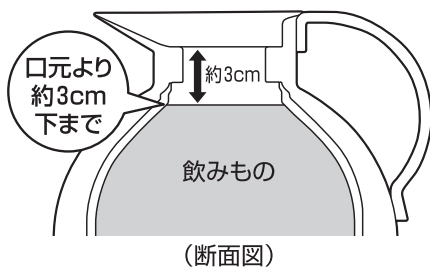
中せん・中びんを十分に洗ってください。【P.8】



② 飲みものを入れる

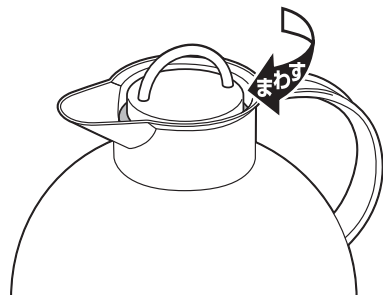
飲みものの量は図の規定位置までに入してください。

入れすぎると、中せんを閉めたときに飲みものがあふれる原因になります。



③ 中せんを閉める

中せんを矢印の方向にまわして確実に閉めます。




使い方

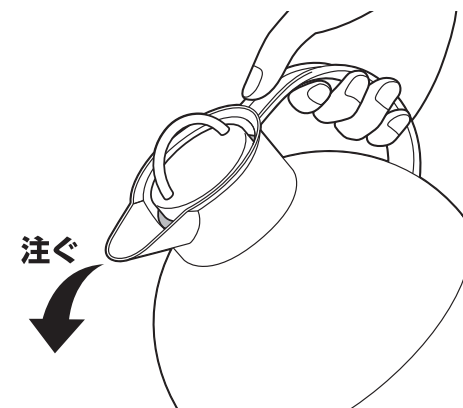
④ 飲みものを注ぐ

① 中せんを矢印の方向に半周程度まわします。

※まわしすぎると注ぐときに中せんがはずれる原因になります。

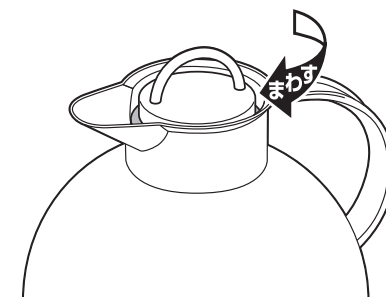


② ハンドルを持ちゆっくり傾けながら飲みものを注ぎます。



⑤ 注ぎ終わったら

本体を立てた状態で中せんを閉めます。



お手入れ

臭いや汚れ・カビを防ぎ、いつまでも清潔にご使用いただくために、ご使用後は必ずお手入れをしてください。

- ご使用後は、すぐにきれいに洗い、十分乾燥させてください。
- 長時間ご使用にならないときは、きれいに洗って汚れを落とし、十分乾燥させ、高温多湿の場所をさけて保管してください。

部品名		中せん	中びん	本体(カバー)
洗い方				
	流水洗い	○	○	×
	つけ洗い	×	○	×
漂白剤	酸素系	×	○	×
	塩素系	×	×	×
	食器洗浄機	×	×	×
	食器乾燥機	×	×	×

【中せんのお手入れ】

中せんパッキンをはずします。【P.9】
ぬるま湯でうすめた食器用中性洗剤をやわらかいスポンジに含ませて使用してください。
すすいだ後は、よく水を切り、十分乾燥させてください。

【中びんのお手入れ】

ぬるま湯でうすめた食器用中性洗剤をやわらかいスポンジやボトルブラシに含ませて使用してください。
すすいだ後は、よく水を切り、十分乾燥させてください。(流水洗い)

〈茶しぶなど〉

酸素系漂白剤を使用してください。(目安30分) ≪ 禁止 塩素系漂白剤 ≫
中せんは閉めないでください。(つけ洗い)
※本体の内圧が上がり、中せんが飛び出すなど危険です。

〈斑点状の赤いさび〉

水に含まれる鉄分などが付着したものです。食酢を10%程度入れたぬるま湯を本体に入れ、約30分後によく洗ってください。(つけ洗い)

〈ザラザラしたもの〉

水に含まれるカルシウムなどが付着したものです。クエン酸を1~2%程度入れたぬるま湯を本体に入れ、中せんを取り付けずに約3時間後によく洗ってください。(つけ洗い)

【本体(カバー)のお手入れ】

やわらかい布に湯で薄めた台所用中性洗剤を含ませ絞った後、汚れを拭き取ってください。その後、水で絞った布で洗剤を拭き取り、最後に乾いた布で水気を拭き取ってください。

【お手入れ後】

お手入れ後は底フタや本体(カバー)がゆるんでいないかご確認ください。
そのまま使用すると中びんがはずれる原因になります。

お手入れ上の注意

お手入れ前によくお読みの上、必ずお守りください。

禁止 煮沸はしないでください。
*熱により部品が変形する原因になります。

禁止 食器洗浄機・食器乾燥機を使用しないでください。
*熱により部品が変形する原因になります。

禁止 塩素系漂白剤を使用しないでください。
*さびや故障の原因になります。

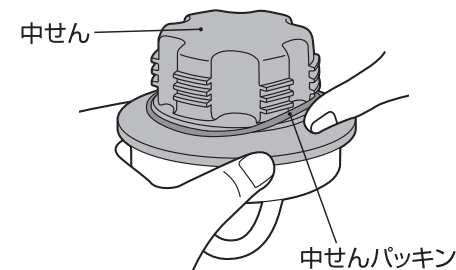
禁止 水中に放置また丸洗いはしないでください。
*本体(カバー)の内部に水が浸入し、後からしみ出してものを汚したり、さびの原因になったりします。

禁止 シンナー・ベンジン・金属タワシ・みがき粉・クレンザーは使用しないでください。
*さびや傷・故障などの原因になります。

中せんパッキンのはずし方・取り付け方

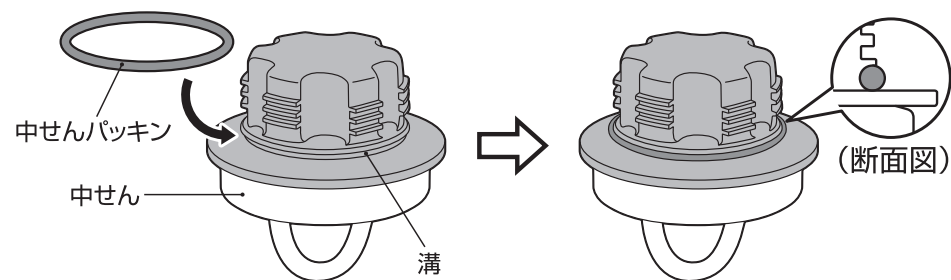
中せんパッキンのはずし方

中せんパッキンをずらしながら取りはずします。



中せんパッキンの取り付け方

中せんの溝に中せんパッキンを取り付けます。
取り付け後は指でまんべんなく押さえ、浮きがないことを確認してください。



こんなときは…

分からないことがありましたら、以下の項目をお確かめください。

不具合	原因	対処方法
飲みものが漏れた	飲みものを入れすぎている	飲みものは規定の量までにしてください。【P.6②】
	中せんが確実に閉まっていない	中せんは確実に閉めてください。【P.7⑤】
	パッキンがはずれている	パッキンは正しい位置に確実に取り付けてください。【P.9】
	中せんが消耗している	別売の「中せん」をお買い求めください。【P.11】
	本体をゆするとカタカタと音がする	サーモスお客様相談室にご相談ください。【P.11】
中びんが変色した	汚れが付着している	酸素系漂白剤を使用してください。【P.8】
	斑点状の赤いさびが付着している	水に含まれる鉄分などが付着したものです。食酢を使用してください。【P.8】
	ザラザラしたものが付着している	水に含まれるカルシウムなどが付着したものです。クエン酸を使用してください。【P.8】
保温(保冷)が効かない	十分に熱い(冷たい)飲みものを入れていない	熱い(冷たい)飲みものを入れてください。
	飲みものの量が少ない	飲みものの量を増やしてください。
中せんが変色した	汚れ・カビが付着している	別売の「中せん」をお買い求めください。【P.11】
異臭がする	中びんや中せんに汚れが付着している	きれいに洗い、十分乾燥させてください。【P.8】
緑茶などが赤茶色に変色した		お早めにお飲みください。お茶を保温すると、お茶の成分が変化して色や風味が変わることがありますが、人体に害はありません。
製品を振るとシャラシャラという音がする		保温(保冷)効果を高めるために真空二重構造の内部(真空層)に入れている金属箔がこすれて音がすることがあります。異常ではありません。

◆上記のいずれの項目にもあてはまらない場合はサーモスお客様相談室にご相談ください。【P.11】

交換用部品(別売)のお求め方法

◆中せんは消耗品です。1年を目安にご確認いただき、表面にザラつきや損傷のある場合は、交換してください。

品番・色名・交換用部品名をご確認の上、下記方法でお求めください。(品番・色名は製品の底面に貼ってあるシールに記載されています。)

- ①ホームページ……………サーモスオンラインショップ(交換用部品販売)からお求めください。(取り扱い部品が限られておりますが、ご了承ください。)
- ②販売店……………サーモス製品を取り扱っている販売店でお取り寄せください。
- ③サーモスお客様相談室…お電話でお申し込みください。

部品名	交換用部品名
中せん	AFTA 中せん

●お預かりした個人情報は、部品の発送、関連するアフターサービスのために利用いたします。利用目的以外には、お客様の同意なしに第三者に開示提供することはございません。なお、お客様の個人情報はサーモス(株)にて管理させていただきます。

お問い合わせ

製品の品質管理には、万全の注意を払っておりますが、万一製品に不具合が生じたときや製品に関するご不明な点・ご質問などがございましたら、下記お客様相談室までお問い合わせください。

サーモスお客様相談室  **0570-066966**
ナビダイヤル ※一般電話からは市内通話料金でご利用いただけます。

ナビダイヤルがご利用いただけない場合はこちらへ **0256-92-6696**

受付時間：9:00～17:00 月曜日～金曜日(祝日・弊社休業日を除く)

〒959-0215 新潟県燕市吉田下中野1435番地

サーモス株式会社 お客様相談室

ホームページアドレス <http://www.thermos.jp/>

製品の改良・改善のために仕様の一部を予告なしに変更することがあります。そのためイラストと製品とは多少異なる場合がありますが、ご了承ください。