

アルフィ 片手鍋




取扱説明書

品番：AFNA-016S用

このたびはアルフィ・片手鍋をお買い上げいただきありがとうございます。
ご使用前に必ずこの取扱説明書をお読みください。
そして、いつでも取り出せるところに大切に保管してください。

家庭用

IH/ガス火対応

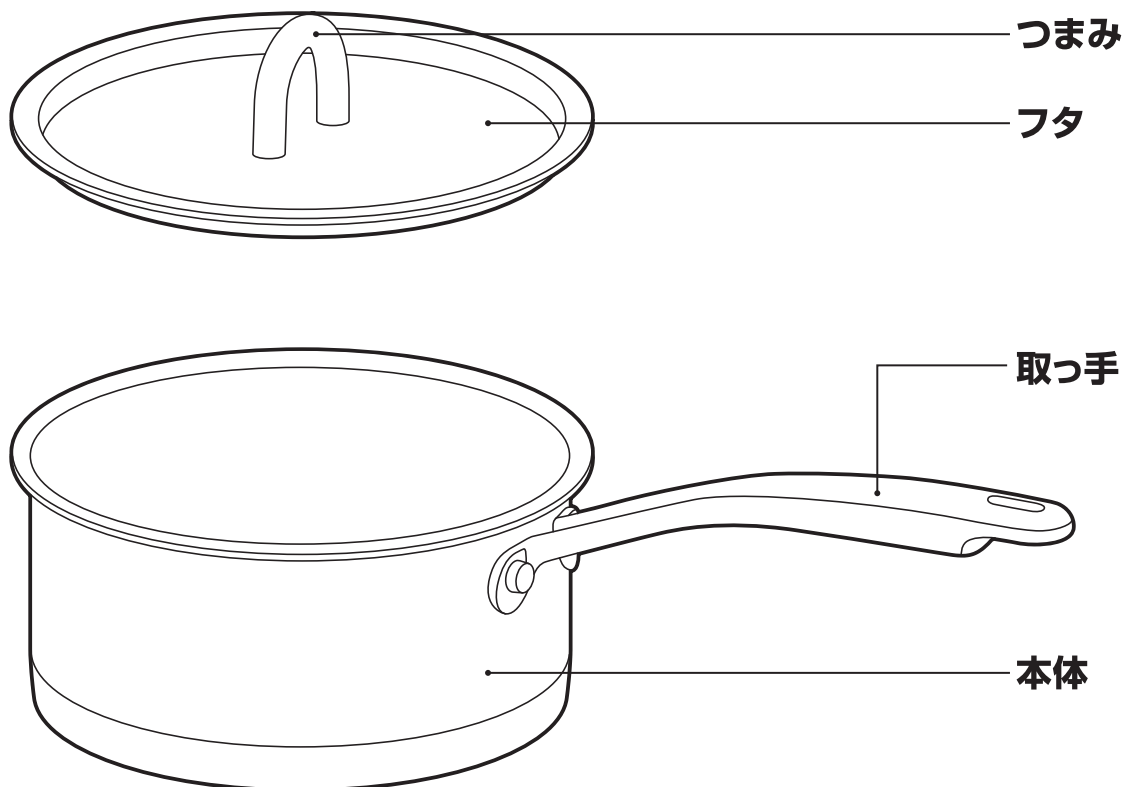


もくじ

ご使用前に	P.1	各部のなまえ
	P.2	安全上の注意
	P.4	使用上のお願い
ご使用方法	P.5	お手入れ
困ったとき	P.6	こんなときは…
	P.7	交換用部品(別売)のお求め方法
	P.7	お問い合わせ

各部のなまえ

ご使用前に、各部品がそろっていることを確認してください。



取っ手・つまみはステンレス製です。加熱調理によって取っ手・つまみが熱くなります。フタの開閉や持ち運ぶ際は必ず鍋つかみやふきんなどをご使用ください。

安全上の注意

ご使用前によくお読みの上、必ずお守りください。

表示マークの意味について


■製品を正しくお使いいただくために、誤った使い方をしたときに生じる危害や損害の程度を以下の表示で区分しています。


 警告	死亡、または重傷を負う恐れがある内容を示しています。	 注意	軽傷、または物的損害を負う恐れがある内容を示しています。
---	----------------------------	---	------------------------------


■図記号について


 禁止	してはいけない内容を表しています。	 必ず行う	必ずお守りいただく内容を表しています。
---	-------------------	---	---------------------

警告


 **禁止** 乳幼児の手の届くところに置いたり、使用したりしないでください。
また、いたずらには十分に注意してください。
*やけどやけがの原因になります。

 **禁止** 揚げ物調理は、しないでください。
*引火して火災の原因になります。


 **禁止** 油を使用する際は油温を200℃以上にしないでください。
*発火して火災の原因になります。

 **禁止** 調理中は、そばを離れないでください。
*発火して火災の原因になります。

注意


 **禁止** 調理の目的以外に使用しないでください。
*けがなどの原因になります。

汁ものを加熱・再加熱する際は次の点を必ずお守りください。


 **禁止** 強火で一気に加熱しないでください。


 **必ず行う** 加熱前と加熱中は、よくかき混ぜてください。


*突沸現象(局所的な急沸とう)により内容物がふき出してやけどの原因になります。
また落下や転倒によりやけどやけが、ものを汚す原因になります。


 **必ず行う** 調理中や調理直後は本体・取っ手・フタが熱くなっています。必ず鍋つかみやふきんなどを使用してください。
*やけどの原因になります。


安全上の注意


 ストープの上で使用しないでください。
禁止 *転倒して内容物がこぼれてやけどやものを汚す原因になります。また取っ手が熱くなりやけどや変色の原因になります。


 落とす・ぶつけるなど強い衝撃を与えないでください。
禁止 *けがや破損の原因になります。


 改造・分解・修理は絶対にしないでください。
禁止 *故障・事故の原因になります。(修理はお買い上げの販売店、またはサーモスお客様相談室にご相談ください。)【P.7】


 電子レンジに入れないでください。
禁止 *やけどやスパークして電子レンジが故障する原因になります。


 加熱調理中はコンロの中央に置いて、炎が底面より外側に出ないように火力を調整してください。
必ず行う *取っ手が熱くなりやけどの原因になります。また取っ手がこげて変色の原因になります。

 空だきをしないでください。万一、誤って空だきした場合は水などをかけて急冷しないでください。
禁止 *やけどや変形の原因になります。

 ふちまで水などを満たした状態で加熱しないでください。
禁止 *やけどの原因になります。

 必ず取っ手を持ちながら調理してください。
必ず行う *不安定になり転倒してやけどやけがの原因になります。

 電磁調理器(IHクッキングヒーターなど)は熱出力が非常に高いため必ず中出力以下でご使用ください。
必ず行う *本体の変形・底面の破損の原因になります。

 電磁調理器(IHクッキングヒーターなど)のトッププレートに載せたまま本体を滑らせる・あおる・落とす・ぶつけるなどしないでください。
禁止 *トッププレートに傷が付く原因になります。

使用上のお願い

本体の中やフタの上で材料を刻んだりしないでください。
*傷などの原因になります。

調理は中火以下で行ってください。
*強火で加熱すると取っ手がこげて変色の原因になります。

オーブンで使用する場合は温度設定を250℃までにしてください。

オーブンで使用する場合はフタをはずしてください。

ガスコンロの形状によってはコンロの上で傾いたり、落下したりすることがありますので、コンロに載せて安定性を確認してから使用してください。

汚れた状態やぬれた状態、本体に内容物を残した状態で放置したり、おたまなどの金属が接触した状態で放置したりしないでください。
*さびや腐食の原因になります。

調理した料理を本体に入れたまま長時間保存しないでください。
*さびや腐食の原因になります。

冷凍庫に入れないでください。

本体にさび・腐食が生じたまま放置しないでください。
*穴があく原因になります。

お手入れ

臭いや汚れ・カビを防ぎ、いつまでも清潔にご使用いただくために、ご使用後は必ずお手入れをしてください。


- 初めて使用する際は、よく洗ってください。
- ご使用後は、きれいに洗い、十分に乾燥させてください。
- 長期間ご使用にならないときは、きれいに洗って汚れを落とし、十分に乾燥させ、高温多湿の場所を避けて保管してください。

洗い方		部品名	フタ	本体・取っ手
流水洗い			○	○
つけ洗い			○	○
漂白剤	酸素系		○	○
	塩素系		×	×
食器洗淨機 食器乾燥機 (※中性洗剤のみ)			○	○

- スポンジなどに食器用中性洗剤を含ませてきれいに洗い、流水でよくすすいで水分を拭き取り、十分に乾燥させてください。
- 変色などが目立つ場合はステンレス用クリームクレンザーをご使用ください。
- ステンレス用クリームクレンザーを使用する際は取扱説明書をご確認いただき、注意表示に従ってください。


お手入れ上の注意


お手入れ前によくお読みの上、必ずお守りください。


 **禁止** ご使用後は、すぐに水などをかけて急冷しないでください。
*やけどや変形の原因になります。


食器洗淨機を使用する際は次の点をお守りください。


 **必ず行う** 中性洗剤を使用してください。

 **必ず行う** 食器洗淨機および洗剤の取扱説明書をご確認いただき、注意表示に従ってください。

 **禁止** こげ付きなどを落とす際は金属製の硬いものは使用しないでください。
*さびや傷などの原因になります。

 **必ず行う** ご使用後は、ある程度冷めてからスポンジに食器用中性洗剤を付けてきれいに洗い、十分に乾燥させてください。
*洗い残しは、こびり付きの原因になります。

 **禁止** 塩素系漂白剤は使用しないでください。
*さびや腐食の原因になります。

 **禁止** シンナー・ベンジン・金属やナイロンのタワシ・みがき粉・研磨剤入りスポンジ・アルカリ性洗剤などは使用しないでください。
*さびや傷などの原因になります。

こんなときは…

分からないことがありましたら、以下の項目をお確かめください。

不具合	原因	対処方法
異臭がする	汚れが付着している	きれいに洗い、十分に乾燥させてください【P.5】
製品が変色した	フタ・本体・取っ手がこげた	食器用中性洗剤を溶かしたぬるま湯にしばらく浸した後、スポンジでこすり落としてください。こげが取れない場合はステンレス用クリームクレンザーを使用してください。
	空だきした・加熱しすぎた	熱によりステンレスの表面が酸化し、変色することがあります。スポンジにステンレス用クリームクレンザーを含ませてこすり洗いし、流水でよくすすいでください。
	さびや腐食が発生した	ステンレスはさび・腐食しにくい材料ですが、場合によってはさび・腐食が発生することがあります。その場合はスポンジにステンレス用クリームクレンザーを含ませてこすり洗いし、流水でよくすすいでください。
	シミのようなものが発生した	ステンレスが腐食したものです。身体には害はありませんが、そのまま放置すると穴があく原因になりますので、「さびや腐食が発生した」に準じてお手入れしてください。

交換用部品(別売)のお求め方法

品番・交換用部品名をご確認の上、下記方法でお求めください。
(品番は製品の底面に記載されています。)

- ①ホームページ……………サーモスオンラインショップ(交換用部品販売)からお求めください。(取り扱い部品が限られておりますが、ご了承ください。)
- ②販売店……………サーモス製品を取り扱っている販売店にご相談ください。
- ③サーモスお客様相談室…お電話でお申し込みください。

部品名	交換用部品名
フタ	AFNA-016S フタ

お問い合わせ

製品の品質管理には、万全の注意を払っておりますが、万一製品に不具合が生じたときや製品に関するご不明な点・ご質問などがございましたら、下記お客様相談室までお問い合わせください。

サーモスお客様相談室



0570-066966

ナビダイヤル® ※一般電話からは市内通話料金でご利用いただけます。

ナビダイヤルがご利用いただけない場合はこちらへ **0256-92-6696**

受付時間：9:00～17:00 月曜日～金曜日(祝日・弊社休業日を除く)

〒959-0215 新潟県燕市吉田下中野1435番地

サーモス株式会社 お客様相談室

個人情報保護方針についてはこちら

<https://www.thermos.jp/privacypolicy.html>

お問い合わせいただいた内容によっては、お客様の個人情報をお預かりする場合がございます。詳しくは、上記アドレスをご覧ください。

よくあるお問い合わせはこちら

<https://www.thermos.jp/support/>

「お客様サポート」にて製品に関する、よくあるお問い合わせについてご紹介しています。上記アドレスから「よくあるご質問・お問い合わせ」をご覧ください。

アルフィ ホームページアドレス <https://www.alfi.jp/>

製品の改良・改善のために仕様の一部を予告なしに変更することがあります。そのためイラストと製品とは多少異なる場合がありますが、ご了承ください。