

アルフィ ウォーターポット




取扱説明書

品番: AFJA用
flowMotion

このたびはアルフィ・ウォーターポットをお買い上げいただきありがとうございます。ご使用前に必ずこの取扱説明書をお読みください。そして、いつでも取り出せるところに大切に保管してください。

冷水用



もくじ

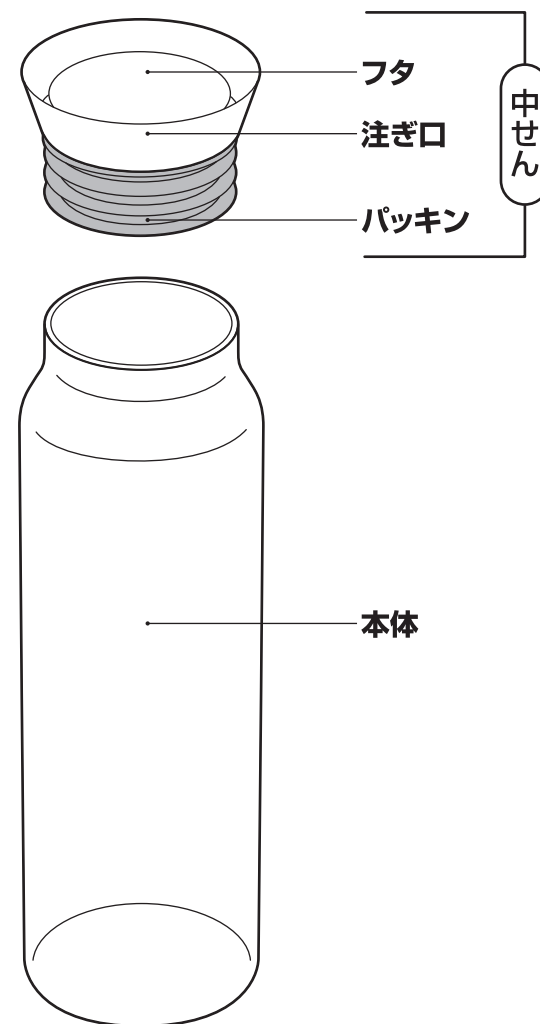
ご使用前に P.1 各部のなまえ
P.2 安全上の注意
P.4 使用上のお願い

ご使用方法 P.5 使い方
P.6 お手入れ

困ったとき P.9 こんなときは…
P.9 お問い合わせ

各部のなまえ

ご使用前に、各部品がそろっていることを確認してください。



安全上の注意

ご使用前によくお読みの上、必ずお守りください。

表示マークの意味について


■製品を正しくお使いいただくために、誤った使い方をしたときに生じる危害や損害の程度を以下の表示で区分しています。

 警告	死亡、または重傷を負う恐れがある内容を示しています。	 注意	軽傷、または物的損害を負う恐れがある内容を示しています。
---	----------------------------	---	------------------------------

■図記号について






 禁止	してはいけない内容を表しています。	 必ずおこなう	必ずお守りいただく内容を表しています。
---	-------------------	---	---------------------

警告


-  **禁止** 乳幼児の手の届くところには置かないでください。また、いたずらには十分に注意してください。
*けがやものを汚す原因になります。





注意


-  **禁止** 飲み物を入れる目的以外に使用しないでください。
*けがなどの原因になります。
-  **禁止** 熱い飲みものは入れないでください。
*やけどの原因になります。
-  **禁止** ストーブやコンロなどの火気に近づけないでください。
*やけどや変形・変色の原因になります。
-  **禁止** 横置きにしないでください。
*漏れてものを汚す原因になります。
-  **禁止** 落とす・ぶつけるなど強い衝撃を与えないでください。
*本体が破損してけがの原因になります。また漏れてものを汚す原因になります。





-  **禁止** 直火にかけないでください。
*本体が破損してけがの原因になります。またやけどやものを汚す原因になります。


-  **禁止** 金属の棒などで飲みものをかき混ぜないでください。
*本体が破損してけがの原因になります。また漏れてものを汚す原因になります。


-  **禁止** 改造・分解・修理は絶対にしてしないでください。
*故障・事故の原因になります。(修理はお買い上げの販売店、またはサーモスお客様相談室にご相談ください。)
【P.9】


-  **禁止** 中せんを持って運ばないでください。
*落としてけがの原因になります。またものを汚す原因になります。


-  **禁止** 不安定な場所に置かないでください。
*転倒して飲みものがこぼれてものを汚す原因になります。


-  **必ず行う** 氷を入れるときは飲み物を入れてから本体を斜めにして氷をすべらせるように静かに入れてください。
*本体が破損してけがやものを汚す原因になります。

-  **禁止** 氷を入れた場合は強くゆすったり衝撃を与えたりしないでください。
*本体が破損してけがやものを汚す原因になります。

-  **禁止** 金属タワシ・みがき粉・クレンザーなどは使用しないでください。
*本体に傷がつき破損してけがの原因になります。

-  **必ず行う** 中せんには鋭利な部分がありますのでお手入れの際は注意してください。
*けがの原因になります。

-  **必ず行う** 必ず中せんを取り付けて使用してください。
*ものを汚す原因になります。

-  **禁止** 中せんから直接飲まないでください。
*中せんの鋭利な部分でけがの原因になります。

使用上のお願い

飲みものは早めにお飲みください。

*飲みものの腐敗の原因になります。

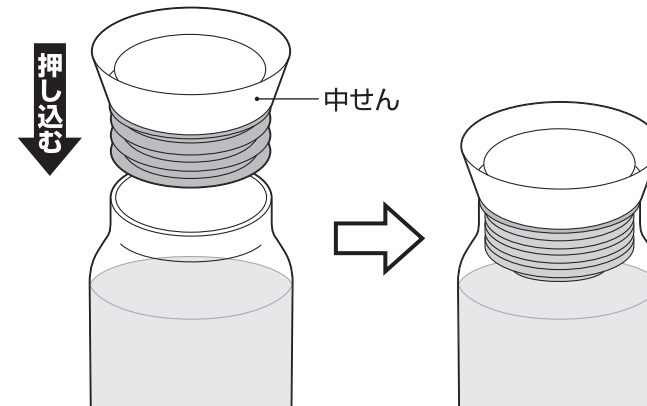
飲みものを入れて冷凍庫で凍らせないでください。

飲みものを入れた状態で長く放置しないでください。

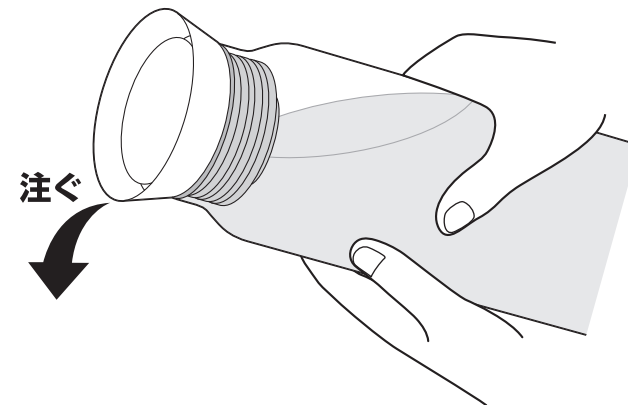
*飲みものの腐敗や変質の原因になります。

使い方

飲みものを入れて、中せんを取り付けます。



本体を持ちゆっくり傾けながら飲みものを注ぎます。
(どの方向からも注げます。)



お手入れ

臭いや汚れ・カビを防ぎ、いつまでも清潔にご使用いただくために、ご使用後は必ずお手入れをしてください。

- ご使用後は、すぐにきれいに洗い、十分乾燥させてください。
- 長時間ご使用にならないときは、きれいに洗って汚れを落とし、十分乾燥させ、高温多湿の場所をさけて保管してください。

部品名		中せん	本体
洗い方			
	流水洗い	○	○
	つけ洗い	○	○
漂白剤	酸素系	○	○
	塩素系	×	○
食器洗浄機 食器乾燥機		○	○

【中せんのお手入れ】

フタを取りはずします。【P.7】

ぬるま湯でうすめた食器用中性洗剤をやわらかいスポンジに含ませて使用してください。酸素系漂白剤を使用する場合は台所用漂白剤の注意表示に従ってください。(目安30分)

すすいだ後は、よく水を切り、十分乾燥させてください。

【本体のお手入れ】

ぬるま湯でうすめた食器用中性洗剤をやわらかいスポンジやボトルブラシに含ませて使用してください。

◀ **禁止** ▶ 金属タワシ・みがき粉・クレンザーなどは使用しないでください。

*本体に傷がつき破損してけがの原因になります。

お手入れ上の注意 お手入れ前によくお読みの上、必ずお守りください。

禁止 煮沸はしないでください。
*熱により部品が変形する原因になります。

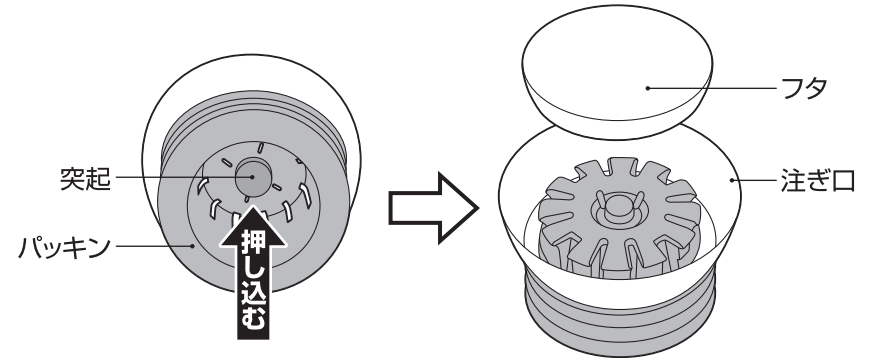
禁止 中せんは塩素系漂白剤を使用しないでください。
*さびや故障の原因になります。

禁止 シンナー・ベンジン・金属タワシ・みがき粉・クレンザーは使用しないでください。

*破損してけがの原因になります。またさびや傷・故障などの原因になります。

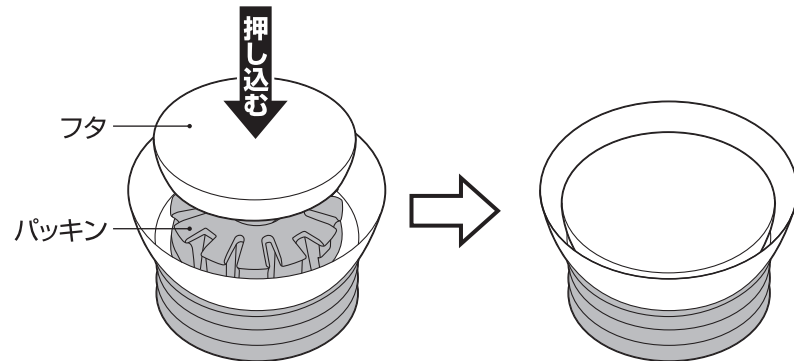
フタのはずし方

パッキン内側の突起を押し込むとフタがはずれます。



フタの取り付け方

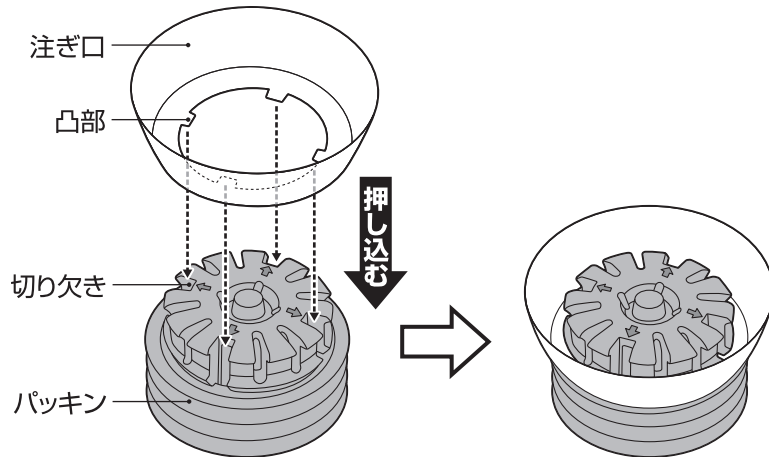
パッキンに合わせてフタを押し込みます。



注ぎ口の取り付け方(注ぎ口をはずした場合)

注ぎ口の凸部4か所とパッキンの切り欠き(⇒)部分を合わせて
▼し込みます。

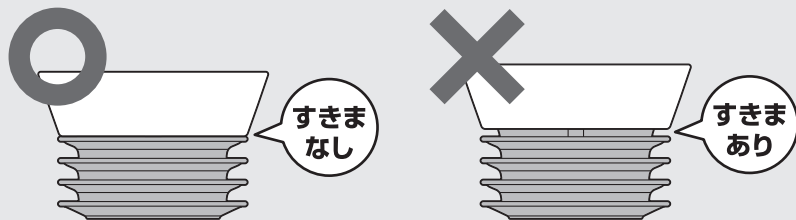
◀**注意**▶ 注ぎ口の凸部は鋭利になっていますので触れてけがを
しないようにご注意ください。



⚠ 注意

注ぎ口とパッキンの間にすきまができないように取り付け
ます。

※すきまがあると漏れてものを汚す原因になります。



こんなときは…

分からないことがありましたら、
以下の項目をお確かめください。

不具合	原因	対処方法
本体と中せんの間から漏れた	注ぎ口がパッキンに確実に取り付けられていない	注ぎ口はパッキンに確実に取り付けてください。【P.8】

◆上記の項目にあてはまらない場合はサーモスお客様相談室に
ご相談ください。【P.9】

お問い合わせ

製品の品質管理には、万全の注意を払っておりますが、万一製品に不具合が生じたときや
製品に関するご不明な点・ご質問などがございましたら、下記お客様相談室までお問い
合わせください。

サーモスお客様相談室

0570-066966

ナビダイヤル。 ※一般電話からは市内通話料金でご利用いただけます。

ナビダイヤルがご利用いただけない場合はこちらへ 0256-92-6696

受付時間：9:00～17:00 月曜日～金曜日(祝日・弊社休業日を除く)

〒959-0215 新潟県燕市吉田下中野1435番地

サーモス株式会社 お客様相談室

ホームページアドレス <http://www.thermos.jp/>

製品の改良・改善のために仕様の一部を予告なしに変更することがあります。そのため
イラストと製品とは多少異なる場合がありますが、ご了承ください。